


# Б Б

Б	Б	Б	Б																
---	---	---	---	--	--	--	--	--	--	--	--	--	--	--	--	--	--	--	--

Прочитай слова. Кружочек под картинкой со звуком Б раскрась синим цветом, под картинкой со звуком Бь зеленым цветом.


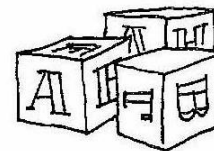

**Бант**      **Бинт**



Обведи и раскрась только те шарики, на которых буква Б написана правильно. Соедини их ниточками с Буратино.



Проговори слово вслух, посчитай сколько в нем слогов (по количеству гласных звуков). Подпиши каждый гласный звук под своим кружочком. Карандашом, какого цвета ты его написал? Гласный звук, на который падает ударение, обведи желтым карандашом. Проговори каждое слово еще раз вслух. Определи какой по счету звук Б в каждом из слов, подпиши Б под соответствующим кружком в каждом слове. Подумай, в каком слове он твердый, а в каком мягкий? Закрась соответствующий кружок синим или зеленым цветом.




○	○	○	○
---	---	---	---

○	○	○	○	○
---	---	---	---	---

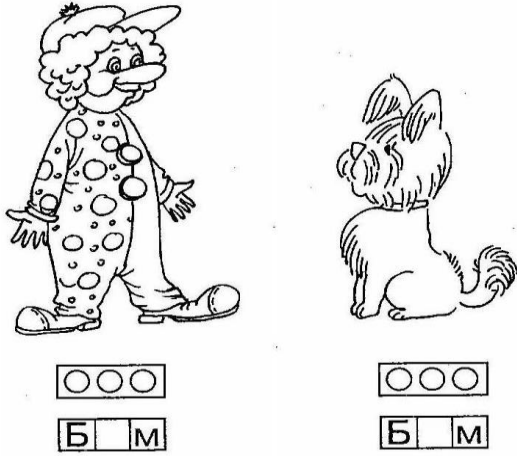
○	○	○
---	---	---

Раскрась схемы слогов на ромашках. Помоги бабочкам найти свои цветы.



К – красный цвет    С – синий цвет    З – зеленый цвет

Составь схемы слов БИМ и БОМ.  
Впиши потерянные буквы и прочитай слова.



Помоги бабочке и паучку сделать покупки (бабочке – со звуком [б], паучку – со звуком [п]).



Прочитай слоги, назови картинки, которые им соответствуют.



Корзинка слов: бабочка, бочка, бубен, быки, кубики.

Прочитай слова.

<b>БАМ</b>		<b>бак</b>
<b>БОМ</b>		<b>бок</b>
<b>БУМ</b>		<b>бук</b>
<b>БИМ</b>		<b>Бим-бом!</b>

Раскрась желтым цветом первую, третью, пятую, седьмую, девятую бусины. Прочитай слово, которое получилось из букв, написанных на этих бусинах. Напиши это слово в строчку. Подумай, что это фрукт, овощ или ягода? Все фрукты обведи желтым карандашом, ягоды красным. Скажи, есть ли на рисунке овощи?

